

## Allgemeine Informationen zum Bergwerk

Der Parkplatz „Bergwerk“ befindet sich in Todtmoos-Mättle, von dort sind es ca. 10 Minuten Fußweg bis zum Bergwerk. Der Tiefstollen (ca. 155 m) ist bis auf eine Stufe barrierefrei zugänglich. Am Bergwerk befindet sich eine Toilette (Achtung: nicht barrierefrei). Außerdem ist am Bergwerk ein Vespertisch vorhanden.

### Anreise für Rollstuhlfahrer

Für Rollstuhlfahrer besteht die Möglichkeit, mit dem Auto direkt bis zum Bergwerk zu fahren, um dort den Rollstuhl auszuladen. Da die Parkplätze direkt am Bergwerk begrenzt sind, wäre es ideal, wenn Begleitpersonen das Auto anschließend wieder zum Hauptparkplatz zurückfahren, damit auch andere Gäste diese Möglichkeit nutzen können.



## Öffnungszeiten:

**01.05. – 31.10.**

Donnerstag, Samstag, Sonntag und an allen gesetzlichen Feiertagen **jeweils von 14:00 – 17:00 Uhr**  
Bitte beachten: Letzter Einlass: 16:30 Uhr

**01.11. – 30.04.**

Je nach Schneelage: Samstag, Sonntag und an allen gesetzlichen Feiertagen **jeweils von 14:00 – 17:00 Uhr**  
Bitte beachten: Letzter Einlass: 16:30 Uhr

## Eintrittspreise:

### Erwachsene

- ohne Gästekarte ..... 4,00 €
- mit Schwarzwald Gästekarte ..... 2,00 €
- mit Todtmooser Gästekarte (ab 2 Übernachtungen) ..... 2,00 €

### Kinder

- bis einschließlich 5 Jahre ..... freier Eintritt
- von 6 bis einschließlich 16 Jahre ..... 2,00 €
- mit Todtmooser Gästekarte (ab 2 Übernachtungen) ..... 1,00 €

**Schüler / Studenten** ..... 1,00 €

**Inhaber der SchwarzwaldCard** ..... freier Eintritt

**Inhaber der DreiWelten Card** ..... freier Eintritt

**Besucher mit GdB mehr als 80** ..... 1,00 €



### Adresse für Navigationsgeräte:

Parkplatz Bergwerk,  
Nähe Forsthausstraße 39, 79682 Todtmoos  
Ca. 10 Min. Fußweg (Parkplatz zu Bergwerk)



Instagram: todtmoos\_suedschwarzwald


Facebook: todtmoos

Natürlich  
Mittendrin



# Todtmoos

im Südschwarzwald



1798  1937

# Hoffnungs- stollen

TODTMOOS

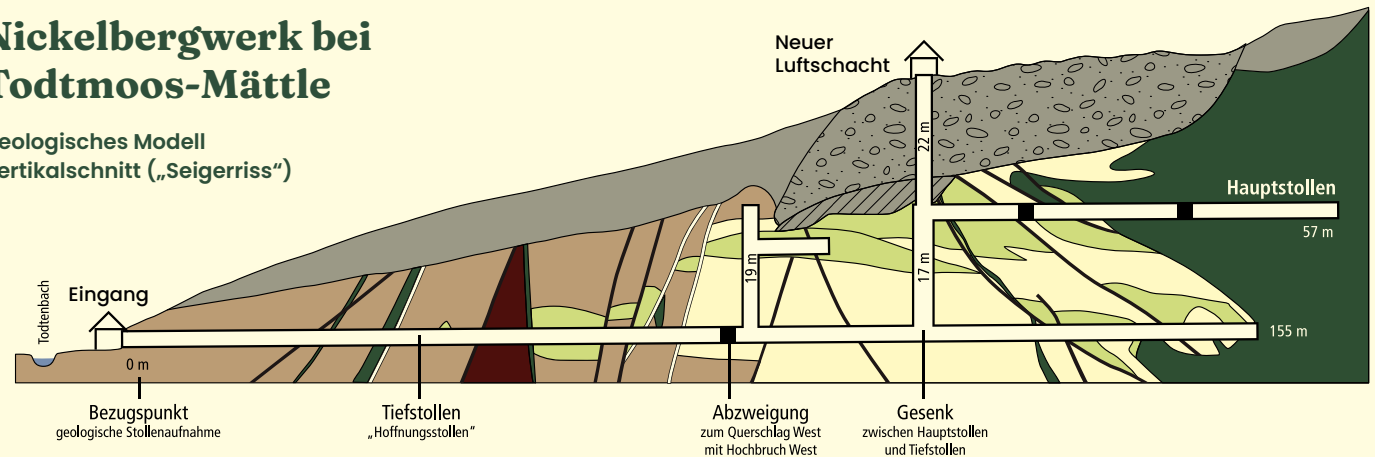
Schaubergwerk Magnetkies-  
und Nickelerzbergwerk





## Nickelbergwerk bei Todtmoos-Mättle

Geologisches Modell  
Vertikalschnitt („Seigerriss“)



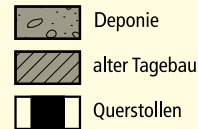
## Eine kurze – aber kuriose Bergbau-Geschichte

Bergbau zu betreiben ist **mühsam**. Die Hoffnung, **wertvolle Rohstoffe** zu finden, hat die Menschen immer wieder zu neuer Suche angetrieben. Manchmal klappte es, manchmal nicht. In Todtmoos beginnt im Jahr **1798** eine eher unbekannte Seite der **Bergbaugeschichte**, als zwei Bauern auf ihren Wiesen Erze entdeckten, was zur Gründung der **Grube „Todtmoos-Mättle“** führte.

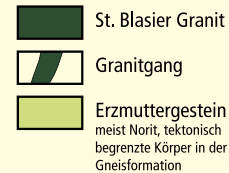
Über ein Jahrhundert lang wurde im Stollen **Magnetkieserz** abgebaut, das in der **Vitriolhütte Schwarzenbach** weiterverarbeitet wurde. Danach gab es zahlreiche Versuche, profitabel **Nickel** abzubauen. **Wassereinbrüche**, **technische Herausforderungen** und **schwankende Rohstoffpreise** führten **1937** zur endgültigen **Stilllegung** der Grube.

**1988** wurde das Bergwerk mit großem Einsatz **restauriert** und im Jahr **2000** als **Schaubergwerk** eröffnet. Taucht ein in die Welt des **Erzbergbaus** und erfahrt wie hart die Arbeit unter Tage war, mit welchen **Herausforderungen** die **Bergleute** zu kämpfen hatten und welche **wertvollen Erze** im tiefen Gestein verborgen lagen.

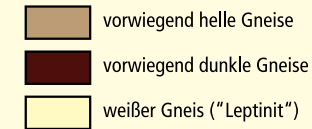
### Künstliche Bildungen




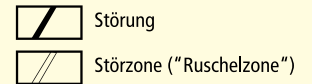
### Intrusivgestein



### Todtmoos-Gneisantexit-Formation



### Tektonik



## Faszinierende Welt unter Tage

### Führungen durch das Bergwerk

Spannende Einblicke in die harte Arbeit der Bergleute und die Bedeutung der regionalen Erzvorkommen (Termine nur außerhalb der Öffnungszeiten, auf Anfrage).

### Abenteuer für Kinder

In der Sommersaison finden geführte Wanderungen zum Bergwerk mit Schatzsuche im Laternenschein statt – ein unvergessliches Erlebnis für kleine Entdecker!

### Informationen für Gruppenführungen

**Tourist-Info Todtmoos**  
Wehratalstraße 19  
79682 Todtmoos  
Tel.: 07674 90 600  
Tourist-Info@todtmoos.net  
www.todtmoos.de

